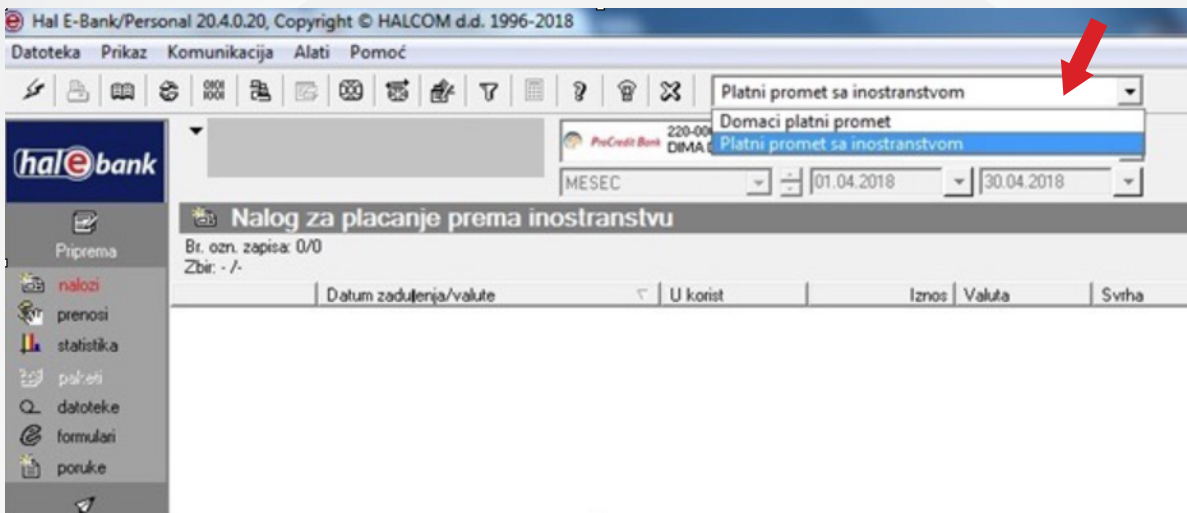


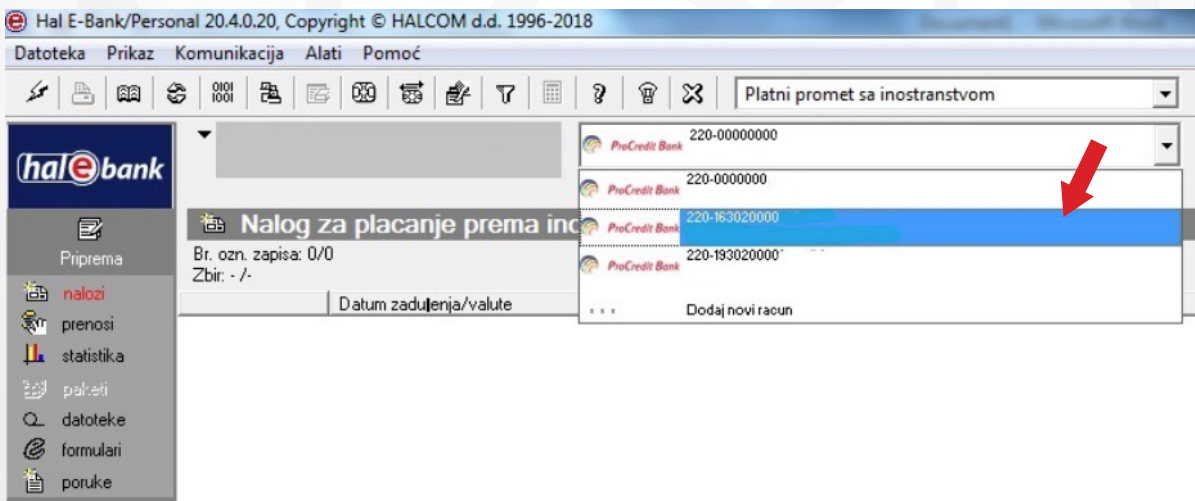
Uputstvo za kreiranje naloga VP70 u Halcom aplikaciji

Nalog VP70 se koristi za plaćanje u stranoj valuti primaocima izvan Republike Srbije i u Republici Srbiji u skladu sa Regulativom NBS, kao i za plaćanja u RSD primaocima nerezidentima u Republici Srbiji.

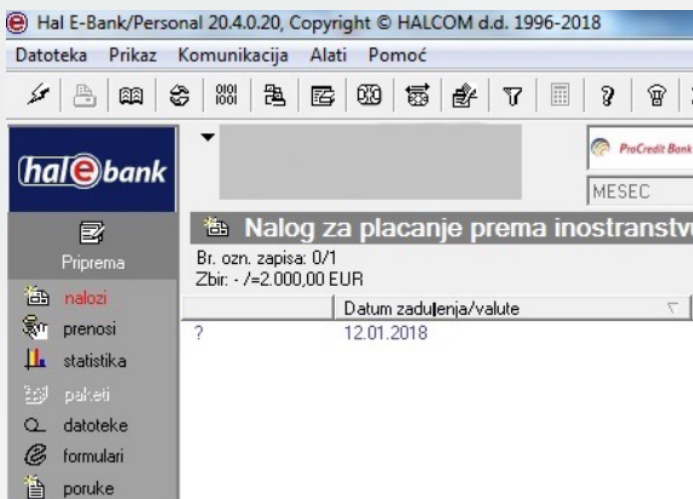
(Korak 1) Na početnoj strani iz padajućeg menija odaberite opciju **Platni promet sa inostranstvom**.



(Korak 2) Iz padajućeg menija potrebno je odabrati devizni račun sa koga će se vršiti plaćanje.



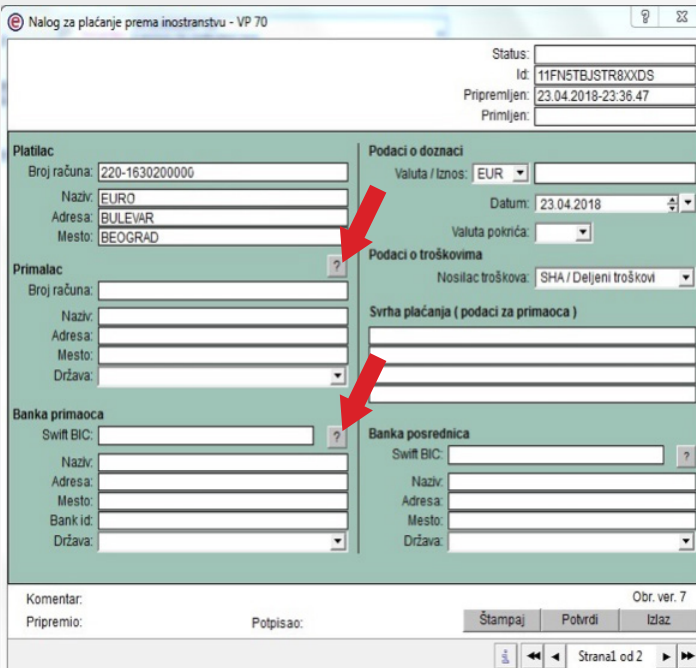
(Korak 3) Nakon odabira deviznog računa, izabrati opciju **Priprema** a zatim opciju **naloz**.



(Korak 4) Klikom na dugme **unesi**, koje se nalazi na dnu ekrana, otvara se nalog za plaćanje ka inostranstvu **VP70**.



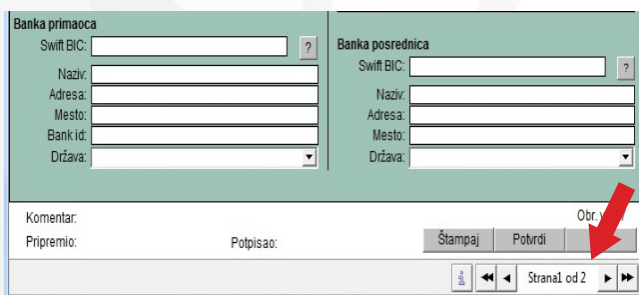
(Korak 5) Podaci o nalogodavcu se automatski popunjavaju. Podatke o primaocu možete uneti ručno ili ih izabrati iz imenika klikom na znak »?«. Banka primaoca se popunjava automatski ili je možete odabrati iz imenika banaka klikom na znak »?«.



NAPOMENE:

- Naziv korisnika mora biti identičan podacima navedenim na fakturi, profakturi ili ugovoru;
- Adresni podaci o korisniku moraju biti u celosti popunjeni (adresa, grad, država);
- SWIFT kod mora imati najmanje 8 karaktera. U slučaju da je na 9, 10 ili 11 XXX, ove karaktere ne upisivati;
- Ukoliko je plaćanje u korist nerezidenata na račun u Republici Srbiji, u polje država korisnika se upisuje država sedišta nerezidenata (država ne može biti Republika Srbija).

(Korak 6) Nakon što popunite osnovne podatke, potrebno je uneti i podatke za statistiku koji se nalaze na drugoj strani naloga VP70.



(Korak 7) Šifru osnova možete upisati ručno ili izabrati sa spiska koji se otvara klikom na redni broj.

Nalog za plaćanje prema inostranstvu - VP 70

Status:
 Id: 11FN5TBJSTRAVPGU
 Pripremljen: 23.04.2018-23:53:31
 Primljen:

Ref. platioca:
 Ref. banke za naplatu: 1 - DOZNAKE, KREDITNA PISMA I CEKOVI
 Način plaćanja: 1 - PLACANJE

Podaci za statistiku

Br.	Šifra osnova	Br.ugov.iz kontrol.	Godina iz kontrol.	Opis transakcije Opis svrhe plaćanja (podaci za banku)	Iznos (+/-)
1					
2					
3					
4					
5					
6					
7					

Neto iznos: Neto iznos u valuti odobrenja: 0,00

Registarski broj kredita: Godina kredita: Posebna oznaka:

Dodatni podaci (Komentar za banku pošiljaoca)

Komentar: Obr. ver. 7
 Pripremio: Potpisao:

Štampaj Potvrdi Izlaz

Strana2 od 2

Ref. platioca:
 Ref. banke za naplatu: 1 - DOZNAKE, KREDITNA PISMA I CEKOVI
 Način plaćanja: 1 - PLACANJE

Podaci za statistiku

Br.	Šifra osnova	Br.ugov.iz kontrol.	Godina iz kontrol.	Opis transakcije Opis svrhe plaćanja (podaci za banku)	Iznos (+/-)
1					
2					
3					
4					
5					
6					
7					

Neto iznos: Neto iznos u valuti odobrenja: 0,00

Registarski broj kredita: Godina kredita: Posebna oznaka:

Dodatni podaci (Komentar za banku pošiljaoca)

Izbor šifre i opisa osnova

- 101 SMANJENJE DEPOZITA STRANIH BANAKA I DR. FI
- 102 SMANJENJE DEPOZITA STRANIH LICA
- 103 PRENOS SA DIN. I DEV. RAČUNA NEREZIDENATA
- 104 SMANJENJE ORDOENIH DEPOZITA NEREZIDENATA
- 105 SMANJENJE KRATKOROENIH DEPOZITA KOD STF
- 108 PRIMLJENA POKRIEA ZA PODIGNUTI EFEKTIVNI S
- 109 NEIZVRJI ISPL. PO NAPLATAMA IZ INO. KAD NISU I
- 110 KAMATE ZA DUGOROENE KREDITE
- 111 KAMATE ZA KRATKOROENE KREDITE
- 112 PLAĆANJE UVOZA ROBE
- 113 KAMATE PO OSNOVU FINANSIJSKOG LIZINGA
- 115 EEKOVI DOSTAVLJI. NA NAPL. U INO. I KORIJE. PO
- 118 KRATKOROENI ORDOENI BANKARSKI DEPOZITI
- 119 SUBORDINIRANI KREDITI DATI INOSTRANSTVU
- 120 SUBORDINIRANI KREDITI UZETI IZ INOST.
- 121 OTPLATA INOSTR. DUGOROENIH KREDITA
- 123 OTPLATA INOSTRANIH KRATKOROENIH KREDITA

Izaberi Opozovi

(Korak 8) Kako biste sačuvali unete izmene, potrebno je da kliknete na dugme **Potvrdi**.

Nalog za plaćanje prema inostranstvu - VP 70

Za šifru osnova 112, iznos, broj i godina profakture/fakture su obavezna polja. Banka će posebno statistički informisati NBS o naplati/plaćanju koje ne sadrže navedeno.

Status:
 Id: 127K2RK30BPGJH4J
 Pripremljen: 26.03.2021-14:27:04
 Primljen:

Ref. platioca:
 Ref. banke za naplatu: 1 - DOZNAKE, KREDITNA PISMA I CEKOVI
 Način plaćanja: 1 - PLACANJE

Podaci za statistiku

Br.	Šifra osnova	Broj (pro)fakture	Godina (pro)fakture	Opis transakcije Opis svrhe plaćanja (podaci za banku)	Iznos (+/-)
1	112	testni broj fakture 11	2021	PLAĆANJE UVOZA ROBE	10,00
2					
3					
4					
5					
6					
7					

Neto iznos: Neto iznos u valuti odobrenja: 10,00

Registarski broj kredita: Godina kredita: Posebna oznaka:

Dodatni podaci (Komentar za banku pošiljaoca)

Komentar: Potpisao:

Obr. ver. 8


Štampaj **Potvrdi** Izlaz

Strana 2 od 2

(Korak 9) Dokumentaciju za plaćanje (faktura, profaktura, ugovori i sl.) dostavljati putem e-mail adrese na: **bg.ebank@procreditbank.rs**

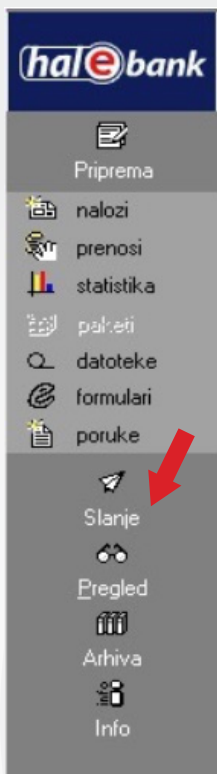
(Korak 10) Nalog potpisujete odabirom opcije **Potpisi**, nakon čega ćete dobiti sledeće obaveštenje.

Obaveštenje

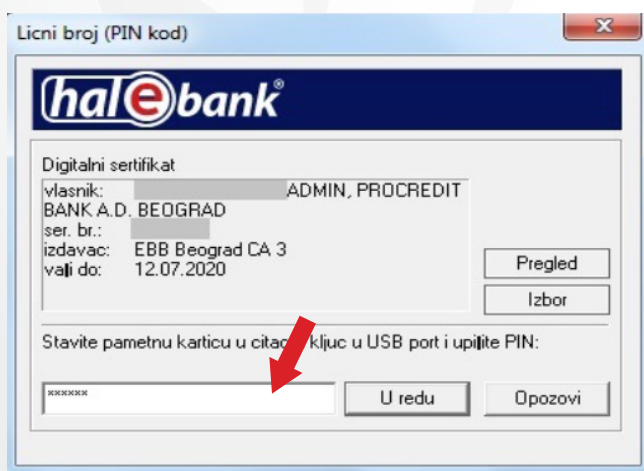
 Dokument je uspešno potpisan i ceka u mapi Slanje, da ga pošaljete u banku.

OK

(Korak 11) Kako biste nalog poslali Banci, potrebno je da kliknete na dugme **Slanje** koje se nalazi sa leve strane.



(Korak 12) Kako biste poslali nalog, neophodno je da unesete Vaš PIN kod. Na ovaj način ste završili slanje deviznog naloga.



Za sva dodatna pitanja ili eventualne probleme sa korišćenjem usluge, možete se obratiti Halcom tehničkoj podršci: Telefon 011/3032-432; Email helpdesk@halcom.rs